



MiniPC **VOT-335 Plus**

Intel® Celeron Apollo Lake

GUÍA DEL USUARIO, ESPECIFICACIONES Y GARANTÍA

Gracias por adquirir este producto, cubierto por el certificado de garantía adjunta por un año.

Para una cobertura correcta:

Proteja el equipo de altas temperaturas, humedad, suciedad.

No intente abrirlo para reparar.

No utilice fuentes de alimentación no originales.

Haga resguardo de sus archivos periódicamente.

Artículo: Mini Computadora

Modelo: VOT-335 PLUS

Plazo de validez: Esta garantía es válida por 12 (doce) meses desde la fecha de compra consignada en la factura.

Extensión: G Y P NEW TREE S.A. (en adelante NT) garantiza el buen funcionamiento del producto amparado por esta garantía, si el mismo es utilizado y tratado conforme a las normas del buen uso y según la guía adjunta, comprometiéndose a repararlo dentro del periodo de validez.

Esta garantía NO AMPARA:

- Defectos de software generados por cualquier causa, en particular los ocasionados por virus informáticos

- Defectos no originados directamente en la fabricación del producto o en la calidad de los materiales empleados, tales como lo resultantes de transporte, inundaciones, incendios, humedad, cortocircuitos, cambios de tensión en líneas eléctricas, trato anormal, roturas, golpes, etc..

NT no se responsabiliza por daño emergente ni lucro cesante, por la pérdida de información derivada de un eventual mal funcionamiento del artículo. Es responsabilidad del usuario realizar frecuentemente copias de respaldo de sus archivos o programas, para, en caso de falla, poder recuperar la última versión almacenada.

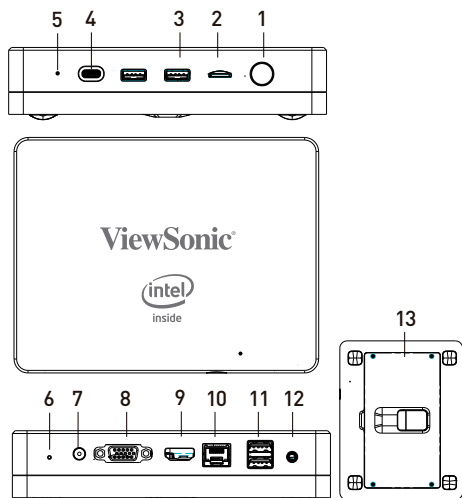
La garantía queda sin efecto si el producto es desarmado y/o reparado por persona distinta de NT.

La garantía será cumplida dentro de los treinta días de recibido el producto por NT. En caso que por circunstancias ajenas a NT y/o al fabricante del producto impidieran contar con partes importadas necesarias para efectuar cambios, el plazo se prorrogará por el tiempo que impongan dichas circunstancias. NT se reserva el derecho de revisar el producto durante 96 horas antes de proceder a brindar esta garantía. Toda intervención del personal de NT que no fuera originada por falla o defecto alguno del dispositivo y el software en su versión original instalada, tendrá que ser abonada para el usuario. Vencido el plazo de esta garantía, toda reparación es a costa del cliente y será brindada por NT, de acuerdo a la disponibilidad de materiales y repuestos.

Lugar de cumplimiento de la garantía: el producto debe ser presentado en la Av. Corrientes 4175 PB, Ciudad de Buenos Aires Tel. 011-5171-4004 , de 9 a 18hrs, y debe ser acompañado de la factura de compra. Email : rma@newtree.com.ar

Toda cuestión judicial a que pueda dar lugar la presente será resuelta por los Tribunales Ordinarios de la Capital Federal, con exclusión de todo otro fuero o jurisdicción.

Detalle de los puertos del dispositivo



- 1 - Botón de encendido.
- 2 - Slot SD (interfaz de expansión de almacenamiento)
- 3 - Conexión USB 3.0
- 4 - Conexión USB 3.1 tipo C
- 5 - Micrófono
- 6 - Botón de Reset
- 7 - DC-IN JACK.
- 8 - Puerto VGA.
- 9 - Puerto HDMI.
- 10 - Puerto de red LAN.
- 11 - Conexión USB 2.0
- 12 - Salida de audio.
- 13 - Enganche del marco.

Especificaciones del producto

Procesador	Intel® Celeron® N3350
Sistema Operativo	Windows 10 Versión Hogareña
Memoria	4GB LPDDR3
Capacidad de Almacenamiento	32GB eMMC (Opcional Disco Rígido SATA ó SSD 2,5 mm)
Slots de Expansión	Externo Estandar SD, Max 128GB Interno SSD 128/256GB M.2 (Opcional)
Interfaz de video	HDMI/VGA
Conectividad inalámbrica	Doble banda WiFi 802.11a/b/g/n/ac en 2.4G&5G; Bluetooth 4.0
Puerto Red LAN - RJ45	Gigabit LAN
Puertos USB	USB 3.0 x 2 / USB 2.0 x 2 / USB Tipo C x 1
Fuente de Alimentación	Externa, 12V/2A, plug circular

RADIO FRECUENCIA

1. Los usuarios no pueden alterar las frecuencias o incrementar el nivel de señal de la configuración original.
2. Si bien la señal de radio no debería interferir con otras comunicaciones o equipamientos que utilicen radios; siga las instrucciones de seguridad de las líneas aéreas en vuelos comerciales. En caso que hubiera interferencias, deberá suspender inmediatamente su uso.
3. El producto contiene una batería en miniatura en su placa madre, no intente sustituirla sin llevarla al Servicio Técnico Autorizado mencionado en la garantía, dado que ello podría exponer a daños para el equipo o los usuarios.

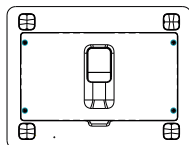
Contenido de la caja



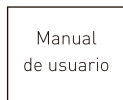
MiniPC VOT-335 PLUS



Adaptador AC/DC



Accesorios para montaje VESA



Manual del usuario, especificaciones y garantía.

Instrucciones de conexión

1. Conecte su miniPC al puerto HDMI o VGA con el cable correspondiente (no incluidos) o en forma inalámbrica por WIFI al dispositivo de visualización (TV, monitor, proyector) y seleccione la fuente de señal correspondiente "Video Input Source"
2. Entrada DC-IN de Alimentación: Conectar el adaptador al jack DC-IN y enchúfelo a la pared.
3. Puede utilizar dispositivos como teclado y mouse (no incluidos) por USB o por Bluetooth si son inalámbricos
4. Pulse el botón de encendido para que comience a funcionar el equipo.



ADVERTENCIAS AL USUARIO

1. Alimentación de energía

El presente equipo requiere de una fuente de alimentación externa con las siguientes características:

Entrada: 100-240V 50-60Hz 600mA

Salida: DC 12.0V-2000mA

La no utilización de una fuente de alimentación externa con las características eléctricas descriptas, podría ocasionar desperfectos en el funcionamiento del presente equipo o hacer que el equipo no funcione. También podría ocasionar eventuales daños al usuario, en caso de no respetar las características eléctricas descriptas.